

**ЛОКАЛНИ АКЦИОНИ
ПЛАН ЗА МЛАДЕ
ГРАДСКЕ ОПШТИНЕ
ПАЛИЛУЛА
2016-2020.**

Децембар, 2016.

САДРЖАЈ

Институционални оквир	3
Принципи израде акционог плана	4
Методологија израде акционог плана	6
Становништво и витална статистика	7
Анализа активног учешћа младих.....	10
Анализа неопходних ресурса за активно учешће младих	12
Економски показатељи развоја општине	14
Запошљавање и предузетништво младих	16
Образовање, васпитање и обука младих.....	19
Активизам и активно учешће младих	24
Здравље и благостање.....	26
Безбедност	29
Социјална укљученост младих	31
Мобилност младих	33
Информисање младих.....	35
Култура и креативност младих	37
План активности	39
Запошљавање и предузетништво младих – планиране активности.....	39
Образовање, васпитање и обука младих - планиране активности	44
Активизам и активно учешће младих – планиране активности	48
Здравље и благостање - планиране активности.....	51
Безбедност - планиране активности	54
Социјална укљученост младих – планиране активности	59
Мобилност младих – планиране активности	62
Информисање младих - планиране активности.....	66
Култура и креативност младих – планиране активности	68

ИНСТИТУЦИОНАЛНИ ОКВИР

Локални акциони план за младе ГО Палилула 2016-2020. је усаглашен са Националном стратегијом за младе (НСМ).

Национална стратегија за младе утврђује основне принципе деловања, правце ангажовања и очекиване резултате деловања свих субјеката омладинске политике ка унапређењу друштвеног положаја младих и стварању услова за остваривање права и интереса младих у свим областима.

НСМ се заснива на стратешком опредељењу државе да ради са младима и за младе, и полазећи од циља постављеног у Закону о младима, тежи обезбеђивању услова који ће омогућити младима да у потпуности достигну своје потенцијале, активно учествују у друштву, доприносећи не само сопственом развоју већ и развоју целокупног друштва.

Израда НСМ предвиђена је Законом о младима, као документ који на предлог Министарства омладине и спорта доноси Влада на период од 10 година.

Национална стратегија за младе дефинише девет приоритета:

1. Запошљавање и предузетништво младих
2. Образовање, васпитање и обука младих
3. Активизам и активно учешће младих
4. Здравље и благостање младих
5. Безбедност младих
6. Социјална укљученост младих
7. Мобилност младих
8. Информисање младих
9. Култура и креативност младих

ПРИНЦИПИ ИЗРАДЕ АКЦИОНОГ ПЛАНА

Подршка личном и друштвеном оснаживању младих

Сви у оквиру својих послова и делокруга подржавају друштвено оснаживање младих на начин утврђен Законом о младима, НСМ и другим инструментима омладинске политике.

Поштовање људских и мањинских права, равноправност и забрана дискриминације

Сви млади су једнаки и уживају једнак положај и једнаку правну заштиту без обзира на лична својства. Не сме се правити разлика или неједнако поступање према младима, посредно или непосредно, по било ком основу, а нарочито по основу: година, расе, пола, националне припадности, верског убеђења, језика, друштвеног порекла, имовинског стања, чланства у политичким, синдикалним и другим организацијама, психичког или физичког инвалидитета, здравственог стања, физичког изгледа, сексуалне оријентације, родног идентитета и другог стварног, односно претпостављеног личног својства.

Једнаке шансе за све

Млади имају право на једнаке шансе и учешће у свим областима друштвеног живота у складу са сопственим избором и способностима. Охрабрује се лични и друштвени развој младих обезбеђивањем поштовања различитости, родне равноправности, права, слободе и достојанства. Млади имају право на објективно, прилагођено и лако доступно информисање, како би се развијали и доносили одлуке на основу пуне обавештености.

Значај младих и њихове друштвене улоге

Сви подстичу и подржавају јачање свести о значају младих и друштвене улоге младих кроз реализацију омладинске политике, друштвено оснаживање у циљу остваривања добробити младих, промоцију и заштиту њихових интереса, потреба и могућности за активно учешће у друштву.

Активно учешће младих и сарадња

Сви обезбеђују подстицајно окружење и дају активну подршку у реализацији омладинских активности младих, предузимању иницијативе и њиховом смисленом укључивању у процесе доношења и спровођења одлука, које доприносе личном и друштвеном развоју, а на основу пуне обавештености младих. Подржава се и подстиче слобода удруживања, сарадња са вршњацима и међугенерациска сарадња, на локалном, националном и међународном нивоу.

Друштвена одговорност и солидарност

Подстиче се и развија одговорност лица која раде са младима, као и одговорност младих у односу на њихове обавезе у друштву. Млади треба да активно доприносе изградњи и неговању друштвених вредности и развоју своје заједнице, нарочито путем различитих облика волонтерских активности и да изражавају међугенерациску солидарност и активно раде на стварању услова за једнако и пуно учешће у свим аспектима друштвеног живота младих особа са инвалидитетом, припадника националних мањина и свих других лица и друштвених група које могу бити у ризику од дискриминације, односно дискриминаторног поступања. Развија се међугенерациска солидарност и препознаје улога младих у изградњи демократског грађанског друштва заснованог на култури ненасиља и толеранцији.

МЕТОДОЛОГИЈА ИЗРАДЕ АКЦИОНОГ ПЛАНА

Локални акциони план за младе ГО Палилула 2016-2020. године проистекао је као резултат ревизије претходног акционог плана и пројекцијом мера чија би имплементација у наредном четворогодишњем периоду омогућила унапређење положаја младих људи у овој београдској општини.

Процес је започет примарним и секундарним истраживањем које је обухватило прикупљање података по кључним областима од интереса за младе попут структуре становништва и људских потенцијала, економије, културе, спорта, здравствене и социјалне заштите, образовања и информисања.

Прикупљени подаци веродостојно одсликавају тренутно стање у општини и служе као улазни елементи за формулисање мера чија реализација је предвиђена у наредном периоду за који се акциони план израђује. Наведени подаци били су основа касније анализе у SWOT формату (снаге, слабости, претње и могућности) за све области друштва од интереса за младе, а које дефинише Национална стратегија за младе. Након спровођења ових SWOT анализа посебно су акцентовани они проблеми које су млади оценили као најзначајније, као и оне активности за чију имплементацију је оцењено да постоји највише ресурса на располагању. Такве активности су развијене детаљније у завршном делу акционог плана који говори о планираним активностима.

Кроз директну комуникацију са представницима Канцеларије за младе, као и представницима организација које се баве младима, утврђена је методологија израде и мониторинга овог акционог плана. Том приликом прикупљена су мишљења, ставови и информације од младих и оних који се баве питањима од интереса за младе (основне потребе, проблеми, предлози за решавање, примери добре праксе) што је било узето у обзир приликом дефинисања приоритета овог акционог плана. Посебно креирана фокус група дала је одговоре на кључна питања која млади препознају као битна и тако дала свој допринос у детаљној анализи друштвено-економског живота на територији ГО Палилула. Овај документ је касније коришћен као адекватна подлога за израду секторских анализа и дефинисање одговарајућих специфичних циљева у даљем поступку разраде овог акционог плана.

Остали релевантни подаци коришћени приликом израде овог акционог плана плод су истраживања и редовне анализе које спроводе референтне домаће и међународне институције које се баве младима, као и анализом социо-економских параметара локалних заједница у Србији. Подаци Републичког завода за статистику (РЗС) добијених на основу последњег пописа обављеног 2011. год. у Републици Србији, као и годишња истраживања Министарства омладине и спорта и Фондације Фридрих Еберт "Млади у Србији 2015" дали су адекватне одговоре на изазове са којима се суочавају млади како на националном тако и на локалном нивоу.

СТАНОВНИШТВО И ВИТАЛНА СТАТИСТИКА

Градска општина Палилула – основни параметри

Површина (у км ²)	451	(2014)
Број насеља	7	(2014)
Становништво према старости и полу, 2014.		
Становништво – процена средином године	177258	(2014)
Густина насељености (број становника по км ²)	393	(2014)
Стопа живорођених	12	(2014)
Стопа умрлих	12	(2014)
Стопа природног прираштаја	0	(2014)
Очекивано трајање живота живорођених		
(просек година	75	(2014)
Просечна старост (у годинама)	41	(2014)
Индекс старења (60+ год. / 0–19 год.)	115	(2014)
Просечан број чланова домаћинства	2,64	(2011)
Пројектован број становника (средња		
варијанта - нулти миграциони салдо)	159268	(2041)
Пројектован број становника (средња		
варијанта са миграцијама)	211386	(2041)

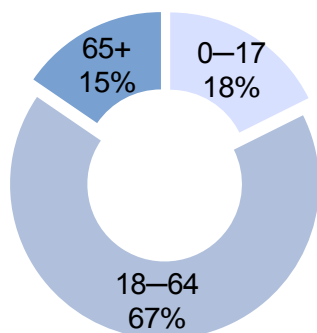
Извор: Попис становништва, домаћинства и станова, Витална статистика, Територијални регистар, РЗС и Републички геодетски завод

Становништво према старости и полу – ГО Палилула

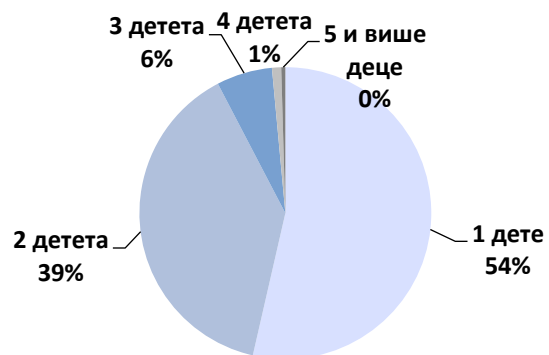
	2013. године		2014. године	
	женско	мушко	женско	мушко
Деца старости до 6 година (предшколски узраст)	6249	6537	6412	6689
Деца старости 7–14 година (узраст основне школе)	6242	6853	6353	6906
Становништво старости 15–18 година (узраст средње школе)	3376	3646	3227	3532
Деца (0–17 година)	14993	16091	15087	16188
Млади (15–29 година)	17006	16733	16661	16454
Радни контингент становништва (15–64 година)	64077	59603	63928	59573
Укупан број становника	92513	83600	93109	84149

Извор: Витална статистика, РЗС

Становништво према старосним групама

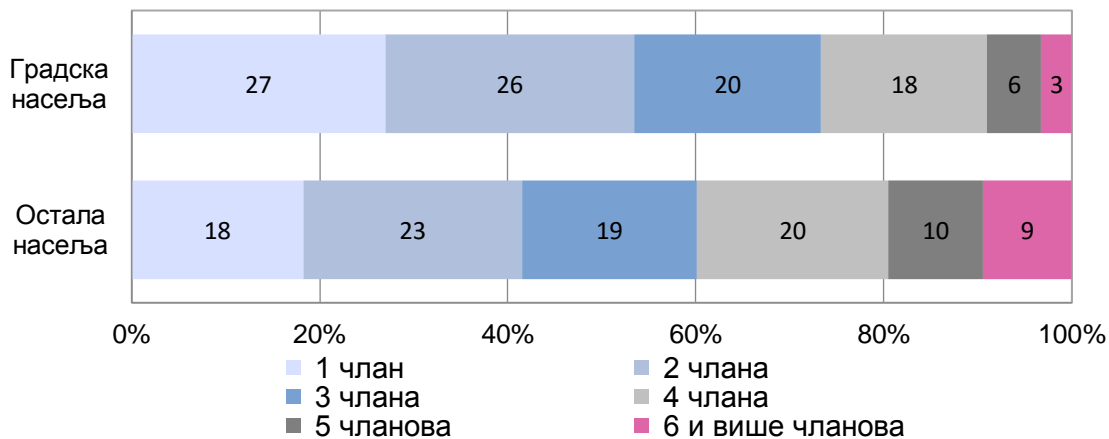


Породице са децом према броју деце

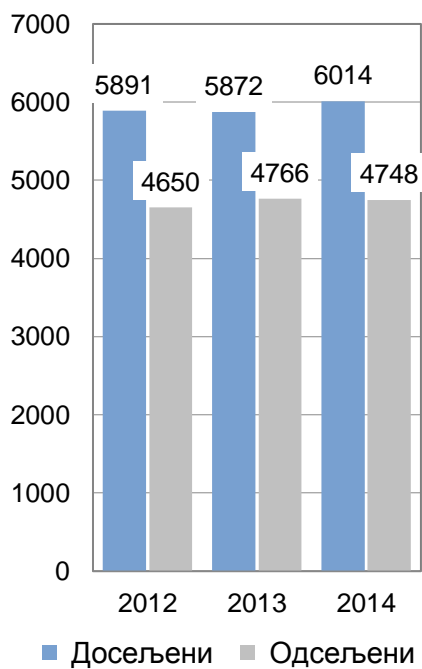


Извор: Попис становништва, домаћинства и станова, РЗС

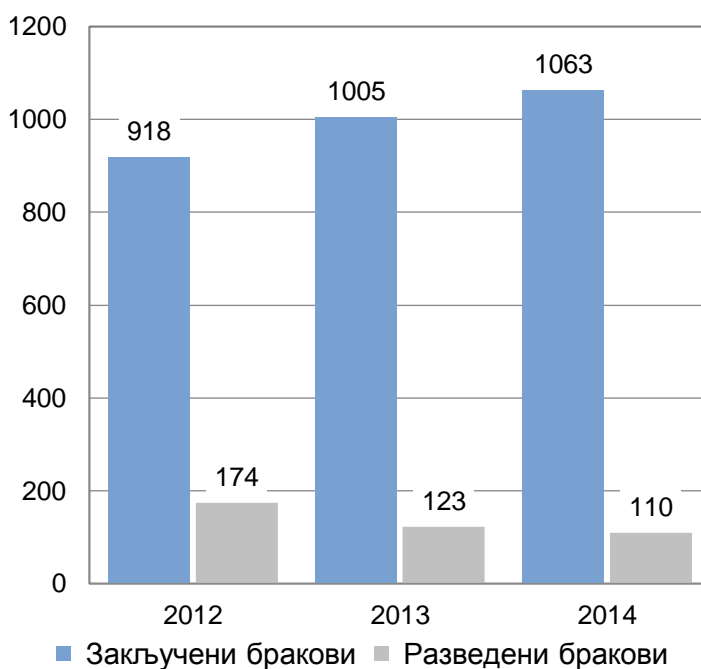
Домаћинства према броју чланова – ГО Палилула



Локалне миграције – ГО Палилула



Закључени и разведени бракови – ГО Палилула



АНАЛИЗА АКТИВНОГ УЧЕШЋА МЛАДИХ

Снаге	Слабости
<p>Централни део општине гравитира свим градским дешавањима</p>	<p>Неповољна образовна структура младих у неким деловим општине</p>
<p>Могућност и спремност младих активиста за развој у практично свим сегментима политике за младе</p>	<p>Недостатак практичних радних вештина код незапослених младих</p>
<p>Добра сарадња са државним и локалним институцијама</p>	<p>Недовољна информисаност о расположивим програмима намењеним младима</p>
<p>Заступљеност младих и високообразованих кадрова на позицијама одлучивања у ГО Палилула и релевантним институцијама</p>	<p>Недостатак потребе за личним усавршавањем након завршетка формалног образовања</p>
<p>Велика заинтересованост младих за учешће у разним активностима које организује Канцеларија за младе и ГО Палилула</p>	<p>Недостатак навика у вези са рекреацијом код младих и квалитетним слободним временом</p>
<p>Спремност општинске власти да конкретним активностима унапреди положај младих</p>	<p>Недовољна мобилност младих и одсуство потребе за волонтеризмом односно било каквим видом друштвеног активизма</p>
<p>Постојање одговарајуће структуре и планова за спровођење бројних активности и програма намењених младима</p>	<p>Недовољно коришћење садржаја који пружају општински, градски и национални програми за младе</p>
<p>Велики број удружења грађана која се баве младима или активностима у које се млади радо укључују</p>	<p>Слаба заинтересованост генералне популације младих за учешће у програмима за младе</p>
<p>Вишегодишње искуство у спровођењу различитих програма за младе</p>	<p>Очекивања да им држава пронађе посао и буде одговорна за све</p>
<p>Образовани и друштвено ангажовани млади људи спремни да учествују у развоју и имплементацији различитих програма намењених младима</p>	<p>Непостојање потребе за сталним учењем након завршетка формалног школовања</p>

Могућности	Претње
Сарадња са образовним институцијама на нивоу општине и града (17 основних и 6 средњих школа, технички факултети, Правни факултет, итд.)	Непостојање довољног броја превентивних и развојних програма за младе у општини
Укључивање младих у студентске и омладинске мреже на градском и националном нивоу	Недовољна мотивисаност бизнис сектора да подржи програме за младе
Размене искустава са другим општинама у Београду	Одлазак младих у иностранство посебно високообразованих кадрова
Повећање видљивости постојећих програма намењених младима	Лоши услови за започињање бизниса за младе
Континуирана подршка омладинским организацијама	Мањак финансијских средстава за спровођење омладинских пројеката
Подршка организацијама који се баве спровођењем програма у области културе и спорта	Недостатак редовних организованих ваншколских програма и активности
Успостава приватно-јавног партнерства у циљу лакшег стицања радне праксе	Недоступност стамбеног простора за самостални живот - касно осамостаљивање младих
Укључивање младих у дефинисање плана и програма Центра за културу "Влада Дивљан"	Непостојање сталног саветовања и обуке младих на пољу запошљавања и развоја предузетништва
Подршка пројектима којима се подиже свест о потребама младих	Недовољан број и квалитет садржаја за младе на територији леве обале Дунава упркос великом броју младих
Унапређење и даљи развој неформалног образовања	
Организација сајмова запошљавања с циљем подршке младима у проналаску посла и стицању радног искуства	

АНАЛИЗА НЕОПХОДНИХ РЕСУРСА ЗА АКТИВНО УЧЕШЋЕ МЛАДИХ

ВРСТА РЕСУРСА ЗА АКТИВНО УЧЕШЋЕ МЛАДИХ	ПОСТОЈЕЋИ РЕСУРСИ	НЕДОСТАЈУЋИ РЕСУРСИ	ПРУЖАОЦИ ПОТЕНЦИЈАЛНИХ РЕСУРСА
МАТЕРИЈАЛНО-ТЕХНИЧКИ РЕСУРСИ	<p>Центар за културу "Влада Дивљан"</p> <p>Спортска хала у Падинској скели и спортска хала "Радивоје Кораћ"</p> <p>Спортски терени и теретане на отвореном</p> <p>Дом културе у Овчи</p> <p>Месне заједнице</p> <p>Канцеларија за младе</p> <p>Образовне институције</p> <p>Спортски клубови</p> <p>Удружења грађана</p> <p>Омладинске организације</p> <p>Центар за социјални рад</p> <p>СРЦ "Ташмајдан"</p>	<p>Омладински клубови</p> <p>Канцеларија за младе на територији леве обале Дунава</p> <p>Дом културе у Борчи</p> <p>Спортски центар на левој обали Дунава</p> <p>Адекватан простор за младе у рубним деловима општине (Јабучки и Глогоњски рит, Дунавац, Бесни фок, Ковилово, Велико село, Сланци)</p>	<p>Градска општина Палилула</p> <p>Град Београд</p> <p>Градска канцеларија за младе</p> <p>Министарство омладине и спорта</p> <p>Међународне организације</p> <p>Омладинске организације и организације за младе</p> <p>Приватни сектор</p>
ФИНАНСИЈСКИ РЕСУРСИ	<p>Средства предвиђена општинским буџетом за активности канцеларије за младе</p>	<p>Финансирање омладинских иницијатива и неформалних група</p> <p>Финансирање пројеката</p>	<p>Министарство омладине и спорта</p> <p>Општински буџет</p> <p>Кровне организације</p>

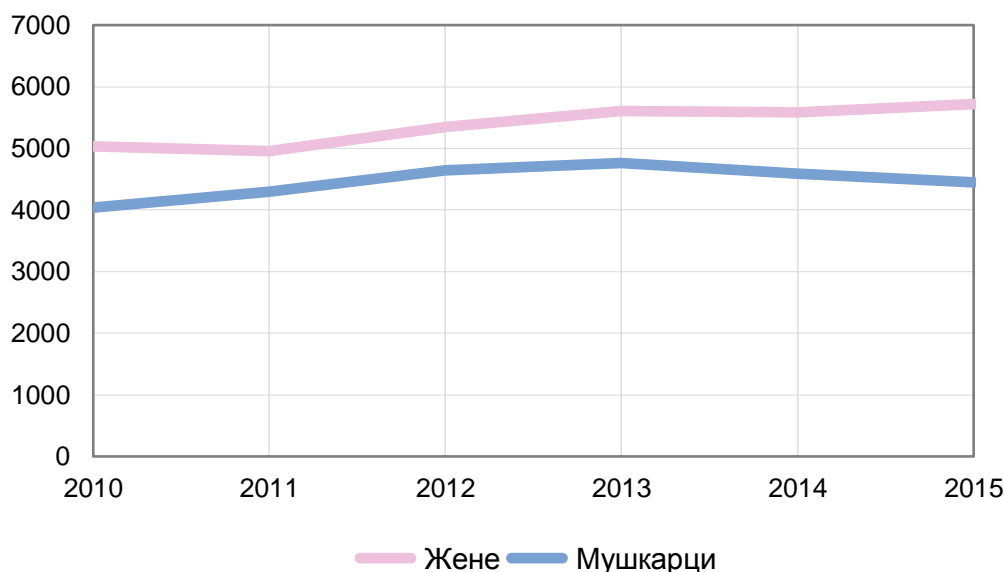
	<p>Средства предвиђена општинским буџетом за спортске и културне, као и активности намењене младима</p> <p>Средства превиђена планом пословања Центра за културу "Влада Дивљан"</p>	<p>омладинских организација</p> <p>Финансијска подршка организацијама цивилног друштва за учешће на домаћим и међународним тендерима</p>	<p>младих из земље и иностранства</p> <p>Приватни сектор</p>
ЉУДСКИ РЕСУРСИ	<p>Млади и високообразовани људи на местима одлучивања у ГО Палилула</p> <p>Обучен кадар у канцеларији за младе</p> <p>Представници спортских клубова, хуманитарних и волонтерских организација</p> <p>Представници институција формалног образовања</p>	<p>Обучени тренери у различитим областима неформалног образовања</p> <p>Промотери волонтеризма и вршњачке едукације</p> <p>Експертске подршка у развоју и имплементацији пројеката намењених младима</p> <p>Размена искустава са осталим канцеларијама за младе у Београду</p> <p>Сарадња са консултантским агенцијама и њиховим стручњацима</p>	<p>Министарство омладине и спорта</p> <p>Друге канцеларије за младе у Београду</p> <p>Кровне организације младих из земље и иностранства</p> <p>Приватни сектор</p>

ЕКОНОМСКИ ПОКАЗАТЕЉИ РАЗВОЈА ОПШТИНЕ

Број регистрованих запослених*	65658	(2015)
Регистровани запослени у односу на број становника (у %)	34.0	(2014)
Просечне зараде без пореза и доприноса (РСД)	59742	(2015)
Број регистрованих незапослених	10161	(2015)
Регистровани незапослени на 1 000 становника	57	(2014)

Извор: Национална служба за запошљавање, НСЗ

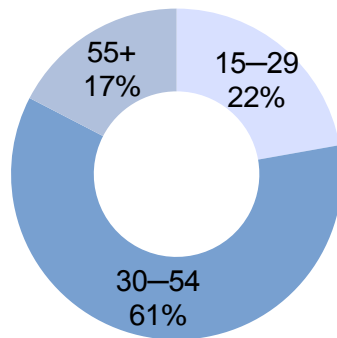
Регистрована незапослена лица према полу 2010–2015



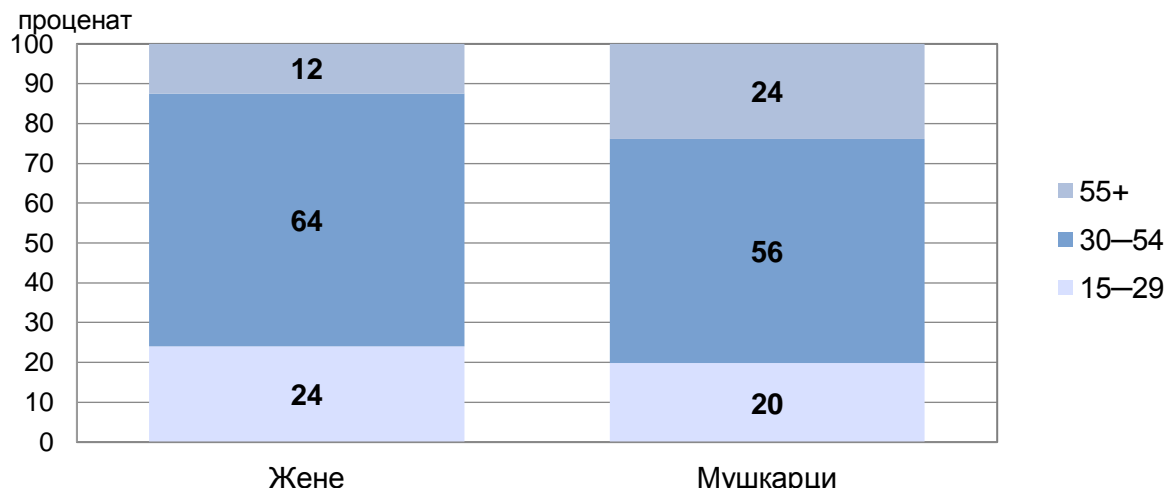
Извор: Национална служба за запошљавање, НСЗ

Када је реч о стопи незапослености на територији ГО Палилула уочава се да је она очекивано највиша међу радно активним становништвом (30-54 година старости) док следећу групу по броју незапослених чине лица 15-29 година старости (22% незапослених).

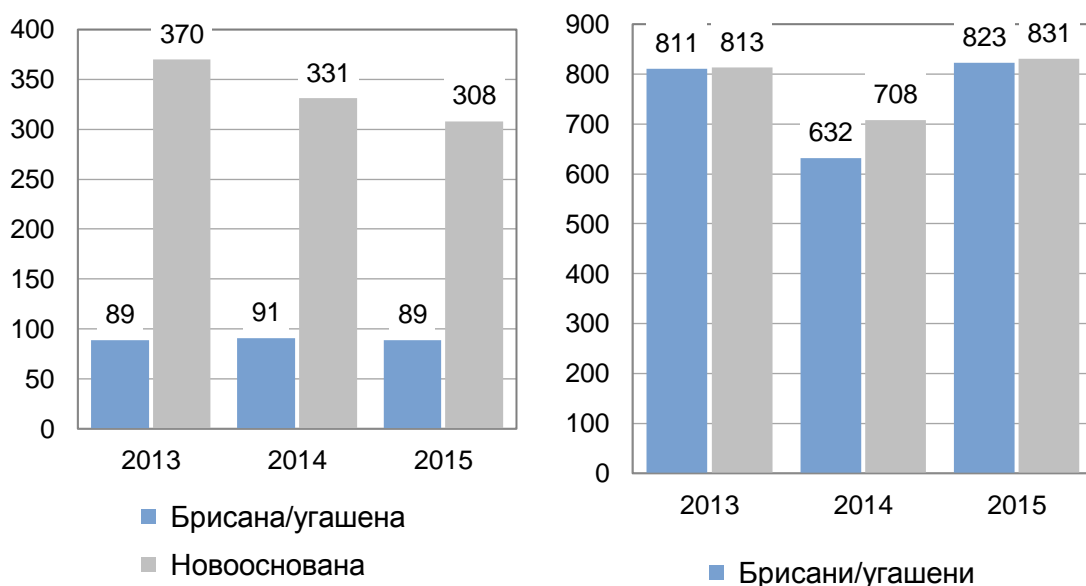
Учешће незапослених према старосним групама у укупном броју незапослених



Учешће незапослених према старосним групама и полу у укупном броју незапослених (2015)



Број брисаних/угашених и новооснованих привредних друштава (леви график) и предузетника (десни график).



ЗАПОШЉАВАЊЕ И ПРЕДУЗЕТНИШТВО МЛАДИХ

Статус запослености и рада

(Преузето из истраживања Фондације Фридрих Еберт у Београду – Млади у Србији)

Статус запослености је прво обележје које указује на меру ризика којој је млада особа изложена на тржишту рада. У поређењу са земљама ЕУ 28 према подацима Еуростата, учешће незапослених младих у Србији је слично у млађој и средњој групи док незапосленост расте у најстаријој узрасној групи. У тој узрасној групи, у Србији, по први пут је веће учешће категорије младих који комбинују образовање и рад, што је занемарљиво у најмлађој, а двоструко мање од европског просека у средњој групи младих. Тај налаз указује на специфичност образовно-радне транзиције у Србији: школовање се продужава у позне двадесете, али због притиска родитељске породице и тежње младе особе да оствари финансијску независност, пролонгирани завршетак терцијарног образовања комбинује се са привременим и повременим (нерегулисаним најчешће) радом и запослењем.

Радне транзиције

Младићи више од девојака потенцирају политички и социјални капитал, а девојке се више од младића опредељују за образовање и за стручност као чиниоце запошљавања. Вредновање појединих чинилаца који омогућавају налажење посла, разликује се и према другим обележјима младих. Нискообразовани млади највише верују у социјални капитал, а потом у политички. Средњеобразовани, као и високообразовани млади највише верују у политички капитал, а потом у социјални, па у стручност. Једино млади који су још на школовању, као битан чинилац за запошљавање наводе образовање, после политичких веза, а пре социјалног капитала.

Сходно томе, значај образовања као чиниоца за запошљавање, значајно опада са узрастом испитаника. И порекло испитаника, културни капитал посматран преко образовања родитеља, има утицаја на вредновање чинилаца који су кључни у радној транзицији. Млади чији родитељи имају ниже образовање, мање верују у стручност и ниво образовања, а највише у социјални капитал и политички капитал, они више верују у срећу него у образовање. Млади чији родитељи имају средње образовање, највише верују у политички капитал, а потом у социјални. Млади чији су родитељи високообразовани, такође, на прво место стављају политички па социјални капитал, али у поређењу са младима чији родитељи имају основно образовање, далеко више вреднују образовање и стручност.

Радне аспирације

Као прворангирани фактор за прихватање одређеног посла, преко половине младих (56,4%) наводи доходак/плату, а много мање њих најважнијим фактором сматрају сигурност запослења (22,7%) или задовољство послом (17,1%), а најмање особе у радном окружењу (3,6%). Девојке више него младићи вреднују сигурност запослења (25,2% наспрам 20,1%) и задовољство послом (19,4% наспрам 14,8%), а мање доходак/плату (51,9% наспрам 60,9%)⁸⁰. У другом рангу наводе се сигурност запослења (40,3%), доходак/плата (27,2%), па задовољство послом (22,2%) и особе у радном окружењу (10,3%). У трећем рангу поредак је следећи: задовољство послом (39%), па сигурност запослења (25,7%), особе у радном окружењу (24,4%) и напослетку доходак/плата (10,9%).

У контексту сазнања да се високо вреднују сигурност запослења и зараде, није изненађујући податак да је фаворизовани сектор за хипотетичко запослење државни сектор (62,1%) и то знатно више од приватног (26,1%). Приватни сектор је, у односу на просек, занимљивији младима чији родитељи имају више образовање, а међународне организације младима који имају високо образовање или се школују и из градова су, док млади са села прижељкују запослење у државном сектору.

Идентификовани проблеми:

Млади немају реални слику о тржишту рада будући да често очекују да им држава или неко други обезбеди посао. Када је реч о самозапошљавању и могућностима које нуди покретање сопственог посла, млади исказују доста резерве превасходно због недостатка капитала, великих ризика и непостојања предузетничке свести.

Недостатак адекватних радних вештина, знања и компетенција након завршетка школовања, одсуство радног искуства и пракса млади наводе као највеће проблеме приликом запошљавања.

Слаба информисаност о постојећим програмима подршке младим предузетницима, као и активне мере за тражење посла које промовише Национална служба за запошљавање представљају додатне изазове за младе у процесу заснивања првог радног односа.

Недостатак међусекторске сарадње међу релевантним институцијама које се баве образовањем, запошљавањем и саветовањем резултира одсуством координираног планирања и деловања на пољу запошљавања младих. Непостојање каријерног вођења и саветовања у смислу повезивања стеченог образовања и додатног искуства, вештина и знања у сврху запослења или почетка сопственог посла представља уобичајену праксу са којем се млади људи данас суочавају.

СТРАТЕШКИ ЦИЉ НАЦИОНАЛНЕ СТРАТЕГИЈЕ ЗА МЛАДЕ

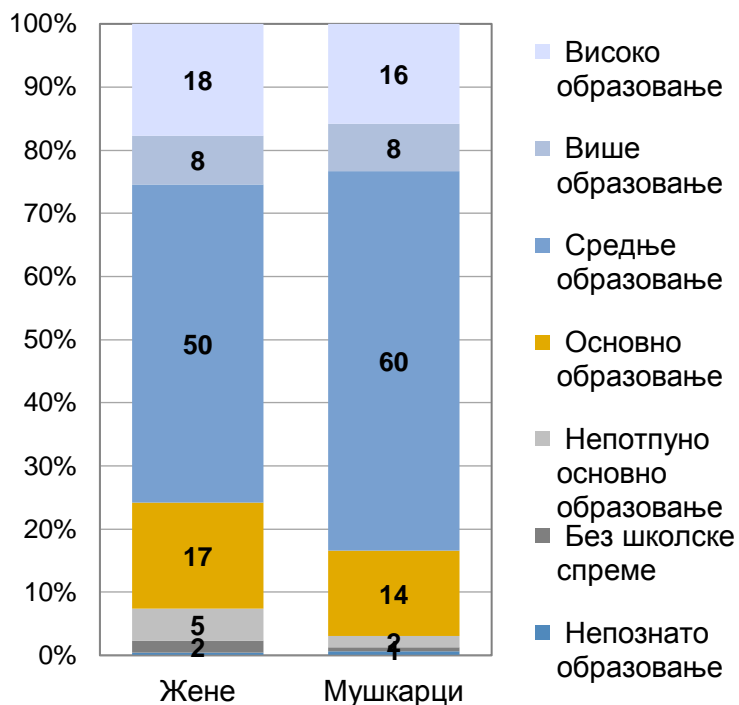
- Унапређена запошљивост и запосленост младих жена и мушкараца

Специфични циљеви Националне стратегије за младе у области запошљавања и предузетништва:

- Развијене услуге и механизми који поспешују запошљивост и запосленост младих кроз међусекторску сарадњу
- Повећана усклађеност знања, вештина и компетенција које се стичу у процесу целоживотног учења, са потребама тржишта рада
- Омогућени подстицајни услови за развој предузетништва младих
- Развијен функционалан и одржив систем каријерног вођења и саветовања младих

ОБРАЗОВАЊЕ, ВАСПИТАЊЕ И ОБУКА МЛАДИХ

Образовна структура ГО Палилула - Становништво старости 15 и више година према школској спреми и полу, 2011.



Становништво старости 15 и више година према компјутерској писмености, 2011.



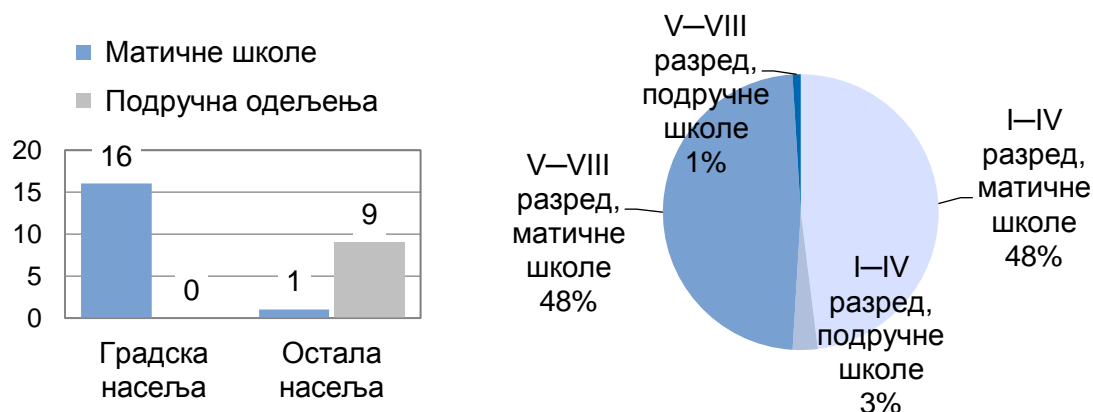
Извор: Попис становништва, домаћинства и станова, РЗС

Основни показатељи основног образовања на територији ГО Палилула

Број основних школа – матичне школе	17
Број основних школа – подручна одељења	9
Број ученика уписаних у основне школе – матичне школе	
<i>у ниже разреде (I – IV)</i>	6039
<i>у више разреде (V – VIII)</i>	6047
Број ученика уписаних у основне школе – подручна одељења	
<i>у ниже разреде (I – IV)</i>	368
<i>у више разреде (V – VIII)</i>	121
Нето стопа обухвата основним образовањем (у %)	92,6
Број ученика који су завршили 8. разред основне школе	1316
Стопа завршавања основне школе (у %)	86,6
Стопа одустајања од школовања у основном образовању	0,8
Број деце обухваћене основним образовањем за децу са сметњама у развоју	29
Број одраслих обухваћених основним образовањем	570

Извор: Статистика образовања, РЗС

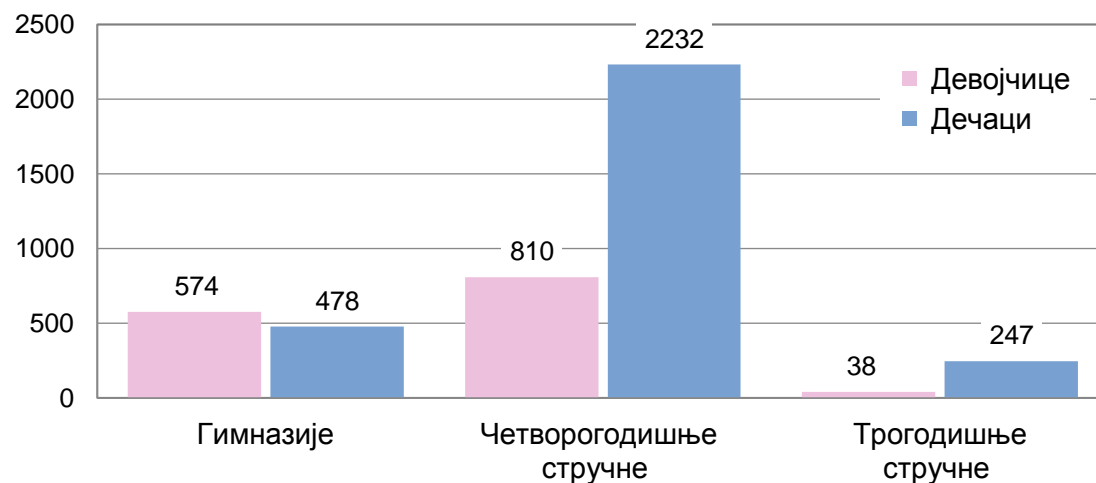
Број основних школа према типу насеља и ученици уписани у основне школе (2015)



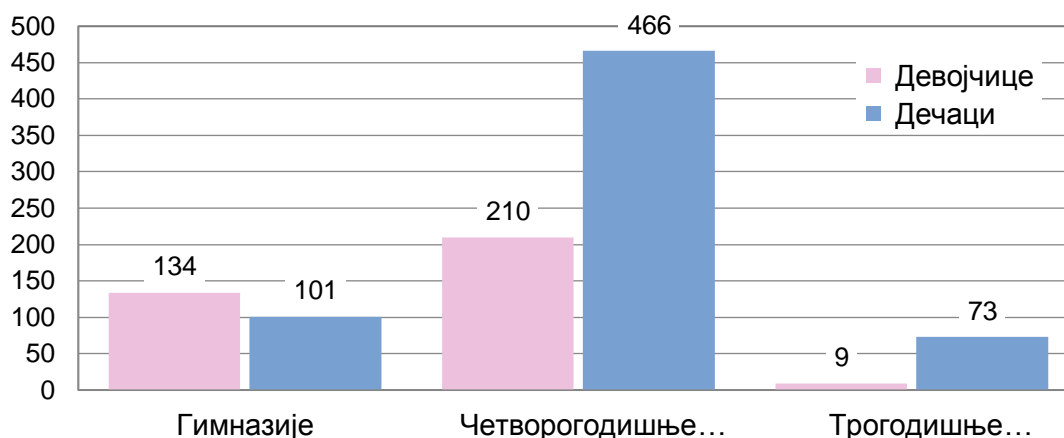
Основни показатељи средњег образовања на територији ГО Палилула

Број средњих школа	6
Број ученика уписаних у средње школе	4379
Обухват деце средњим образовањем (у %)	-
Број ученика који завршавају средњу школу	993
Стопа одустајања од школовања у средњем образовању	-0.8
Број деце обухваћене средњим образовањем за децу са сметњама у развоју	0

Ученици уписани у средње школе, 2014.



Ученици који завршавају средњу школу, 2014.



Извор: Статистика образовања, РЗС

Образовање данас представља основ друштвеног напретка и унапређења квалитета живота сваког појединца. У овом документу образовање се третира холистички уз поштовање принципа целоживотног учења. Данас образовање можемо посматрати као формално, неформално и искуствено (eng. informal). Употребом нових технологија и интернет комуникације све више се говори и о електронском учењу (eng. E-learning).

Формално образовање је облик образовања прописан одговарајућим правним актима са којим се млади сусрећу у васпитно-образовним институцијама (предшколска настава, основне и средње школе, високо образовне институције) где према утврђеном плану и програму усвајају одговарајућа знања и вештине и стичу компетенције неопходне за обављање различитих професија.

С друге стране неформално образовање одликује се чињеницом да појединац самостално бира у каквим програмима жели да учествује и која знања и вештине жели да унапређује. Неформално образовање не искључује формално већ представља његову допуну и на тај начин подиже њихове капацитете и поспешује конкурентност младих на тржишту рада.

Искуствено учење подразумева неорганизован вид усвајања информација, стицања вештина и знања путем медија, личних контаката и различитих друштвених активности. Упркос неорганизованом и неструктурисаном процесу учења, овај вид усвајања знања и вештина представља свакодневну праксу младих људи широм света и не треба бити занемарен, али истовремено не треба да се замењује са неформалним образовањем које је планирано, структурисано и циљно одређено.

Идентификовани проблеми:

Када је реч о формалном образовању, опште мишљење младих људи да нису у потпуности задовољни образовним планом и програмом јер не омогућава проходност ка жељеним радним местима. Више од половине младих испитаника наводи да током школовања није имало никакву радну праксу што се надовезује на чињеницу о потпуном недостатку повезивања знања и вештина са будућом професијом. Средњошколци наводе застареле образовне профиле, непостојање изборних и факултативних стручних предмета, недостатак практичне наставе и одговарајућих иновативних помагала у настави. Готово потпуно одсуство ваннаставних активности у организацији школских институција важан је узрок постојећег односа младих према формалном образовању. Недостатак финансијских средстава резултира непостојањем стручних програма за усавршавање наставног особља, недовољном бригом о ваннаставним активностима и иновативним приступима у настави. Посебно можемо уочити слабу заинтересованост образовних институција за учешће у различитим европским пројектима услед недостатка стручног кадра.

Неформално образовање често у Србији није довољно признато не само од стране формалних образовних институција него и од стране младих људи што резултира слабом заинтересованашћу за учешће у различитим програмима упркос чињеници да су они махом бесплатни или уз симболичну партиципацију. Недостатак каријерног вођења и саветовања како у формалном тако и у неформалном образовању представља велики проблем за младе људе у тренуцима избора будуће професије. Одсуство везе образовних институција и привреде доводи до пресликавања школских планова и програма из године у годину без могућности за иновативне и креативне методолошке приступе који кореспондирају са потребама тржишта рада.

СТРАТЕШКИ ЦИЉ НАЦИОНАЛНЕ СТРАТЕГИЈЕ ЗА МЛАДЕ

Унапређен квалитет и могућности за стицање квалификација и развој компетенција и иновативности младих

Специфични циљеви Националне стратегије за младе у области образовања, васпитања и обуке младих:

- Обезбеђени су услови за развој креативности, иновативности и иницијативе младих и стицање компетенција у оквиру целоживотног учења
- Унапређен је квалитет и доступност омладинског рада и обезбеђено његово препознавање
- Унапређене су могућности равноправног приступа образовању за све и подршка младима из осетљивих друштвених група
- Омогућено препознавање и обезбеђена подршка развоју потенцијала надарених и талентованих младих

АКТИВИЗАМ И АКТИВНО УЧЕШЋЕ МЛАДИХ

Активизам младих представља укључивање младих у процесе доношења одлука и решавање битних питања у оквиру институција и организација које спроводе активности од интереса за њих. Омладински активизам данас представља глас младих који се боре за своје идеје и вредности и који мењају друштвени контекст управљајући се начелима демократије.

Сведоци смо бројних омладинских и организација за младе које данас спроводе активности с интенцијом укључивања младих у различите друштвене процесе желећи да изграде модерно друштво засновано на потребама својих грађана.

Ове организације креирају и спроводе бројне програме неформалног образовања, омладинских размена и волонтерских пракси. Упркос бројним понудама које имају млади људи када је реч о могућностима за различит друштвени ангажман, број младих који су укључени у наведене процесе и даље је недовољан.

Идентификовани проблеми:

Недовољна информисаност младих о постојећим могућностима за њихово укључивање представља један од кључних проблема у већој партиципацији младих људи у активностима и процесима намењеним њиховој афирмацији, стицању нових знања и вештина и изградњи нових потенцијала који воде ка већем броју активних грађана, али и ка бољој конкурентности на тржишту рада.

Волонтеризам је и даље велика непознаница младима посебно када је реч о организацијама које спроводе волонтерске активности. Велики проблем представља и недостатак информација о личним бенефитима и интересима заједнице које су задовољене волонтерским радом. Одсуство вредновања волонтерског рада и његова слаба промоција резултира чињеницом малог обухвата младих људи који су укључени у наведене активности.

Укљученост младих у процесе доношења одлука често је недовољна и заснована само на присуству без стварне моћи да доносе одлуке у бројим релевантним областима на основу својих потреба и знања. Свака могућност за неким озбиљнијим променама врло брзо нестаје јер млади нису информисани о својим правима док истовремено не постоје јасни механизми за њихово веће ангажовање и промоцију бенефита из таквог ангажмана за њих лично, друге младе и заједницу уопште.

Активизам младих у политичим странкама бележи одређени раст, али њихово дуже задржавање у политичким процесима у великој већини случајева изостаје стицањем радног односа или започињањем неког другог радног ангажмана.

СТРАТЕШКИ ЦИЉ ИЗ НАЦИОНАЛНЕ СТРАТЕГИЈЕ ЗА МЛАДЕ

Унапређено активно учешће младих жена и мушкараца у друштву

Специфични циљеви из Националне стратегије за младе:

- Унапређен је правни и политички оквир укључивања перспективе младих жена и мушкараца и учешће младих у процесима доношења одлука и развоју политика за младе
- Успостављени су услови за изградњу капацитета и синергију у раду субјекта омладинске политике и одрживи развој и укључивање већег броја удружења која спроводе омладинске активности
- Унапређени услови за волонтирање међу младима и за младе

ЗДРАВЉЕ И БЛАГОСТАЊЕ

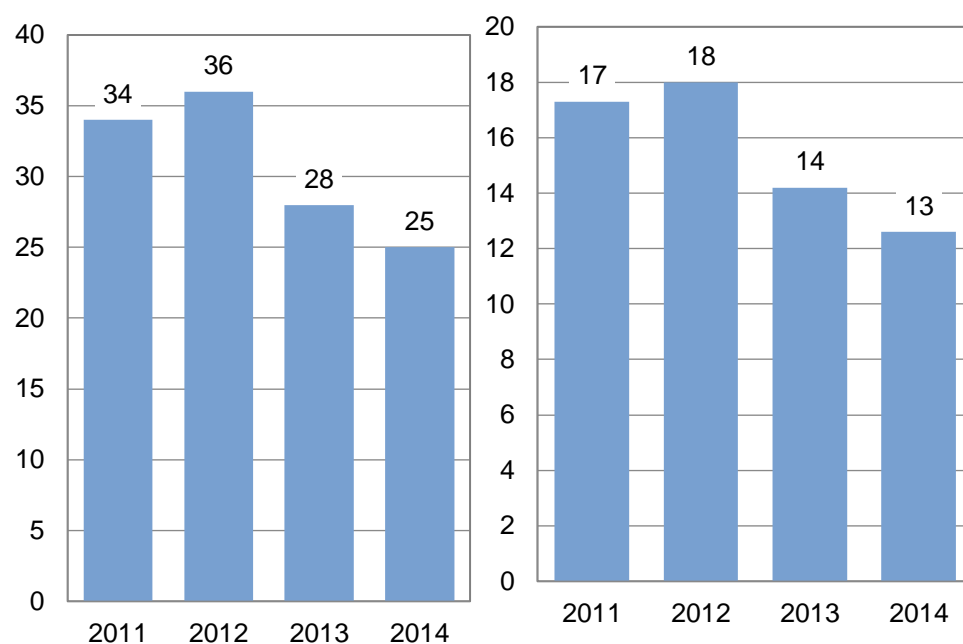
Према дефиницији Светске здравствене организације, здравље није само тренутно одсуство болести већ представља стање психичког, физичког и друштвеног благостања. Када је реч о младима и здрављу, посебна пажња је дата репродуктивном и менталном здрављу, борби против болести зависности, подршци адолесцентима кроз различите видове саветовалишта и друге сервисе, као и смањивању стигматизације оболелих од појединих болести и њихово укључивање у све друштвене сфере.

Приказ система здравствене заштите на територији ГО Палилула

Број лекара	181	(2014)
Број лекара на 1 000 становника	1.0	(2014)
Број лекара на 1 000 становника – здравствена заштита деце	1.5	(2014)
Број лекара на 1 000 становника – здравствена заштита школске деце и омладине	0.6	(2014)
Број лекара на 1 000 становника – здравствена заштита одраслог становништва	0.6	(2014)
Број стоматолога на 1 000 становника – стоматолошка заштита деце, школске деце и омладине	0.8	(2014)
Број лекара на 1 000 становника – здравствена заштита жена	0.16	(2014)
Обухват жена у току првог триместра трудноће савременом здравственом заштитом (у %)	91.9	(2014)
Обухват трудница патронажним посетама (број)	0.9	(2014)
Број оболелих од туберкулозе	25	(2014)
Инциденција туберкулозе (на 100 000 становника)	14	(2014)
Процент деце која су вакцинисана против дифтерије, тетануса и великог кашља у првој години живота	95.3	(2014)
Процент деце која су вакцинисана против малих богиња у првих 18 месеци живота	80.2	(2014)

Извор: Институт за јавно здравље Србије

Број малолетничких порођаја (лево) и стопа мал. порођаја на 1000 породиља (десно)



Извор: Институт за јавно здравље Србије за период 2011-2014.

Идентификовани проблеми:

Лоша информисаност младих по питању сопственог здравља представља општи тренд преузет из генералне популације. Средњошколци обично имају свог лекара опште праксе док се студенти јављају лекару најчешће услед неког акутног стања. И даље млади истичу неке болести због којих не иду лекару већ се о томе информишу преко вршњака или на интернету посебно када је реч о полно преносивим болестима. Непостојање континуиране кампање која ће подићи свест о важности бриге о свом здрављу, један је од извора сталних проблема са којима су се суочавале генерације младих. Млади истовремено нису упознати са могућностима које нуди локални Дом здравља и одређене организације у области превентивног здравља.

Један од горућих проблема са којим се суочавају млади из свих слојева друштва свакако представљају болести зависности. Злоупотреба алкохола и психоактивних супстанци представља данас изазов за читаво друштво. Ако се томе придода конзумација цигарета и дувана где готово половина младих истиче да свакодневно пуши, ситуација са различитим облицима зависности добија још на већем значају.

Бројне студије показују да Србија предњачи по броју оболелих од полно преносивих болести и нежељених малолетничких трудноћа међу земљама Европе, а као главне разлоге стручњаци наводе непросвећеност и незнање у области репродуктивног знања.

Када је реч о благостању, млади као највећи проблем истичу немогућност осамостаљивања условљен пре свега финансијском ситуацијом због продуженог студирања и немогућности проналаска жељеног посла. Ове чињенице резултирају тзв. "продуженом младошћу" где млади и после навршене тридесете године живота остају у родитељском дому у заједници често и три генерације што у бројним анкета представља један од кључних разлога незадовољства младих и лоших породичних односа, као и један од главних окидача за читав низ друштвених девијација. .

СТРАТЕШКИ ЦИЉ ИЗ НАЦИОНАЛНЕ СТРАТЕГИЈЕ ЗА МЛАДЕ

Унапређено здравље и благостање младих жена и мушкараца

Специфични циљеви из Националне стратегије за младе:

- Програми промоције здравља и превенције ризичног понашања младих су унапређени и доступни већем броју младих жена и мушкараца
- Створени услови за развој здравих стилова живота младих жена и мушкараца
- Унапређени услови за рад са младима у здравственом ризику
- Унапређене мере за становање и осамостаљивање младих
- Развијена одговорност младих жена и мушкараца према очувању животне средине

БЕЗБЕДНОСТ

Безбедност младих одувек је представљала изазов за друштво будући да се ради о специфичној друштвеној групи која се суочава с бројним изазовима и претњама на пољу безбедности током свог сазревања и преласка у радно активно становништво. Насиље данас постаје свеprisутна појава и може се испољити у различитим облицима као што су физичко, психичко, економско и сексуално насиље.

Различите студије бавиле су се анализом најважнијих проблема и ризика који утичу на безбедност младих људи.

Неки од кључних ризика који се најчешће јављају су и:

- Постконфликтни ризици на простору бивше Југославије који узрокују пораст шовинизма и ксенофобије међу младима који резултирају лошијом безбедношћу читавог друштва посебно младих припадника различитих мањинских група који су изложенији наведеном ризику у различитим приликама.
- Социјални ризици условљени лошијом материјално-финансијском ситуацијом којој су изложени млади и њихови родитељи што често доводи до екстремног понашања и посезања за различитим кривичним делима.
- Ризици који се тичу насиља међу вршњацима и утицаја одређених екстремних група (хулигани, припадници забрањених организација и покрета, верски фанатика и сл.)
- Ризици условљени неадекватним васпитно-образовним системом, ниско вредновање образовања и неефикасно реаговање државних институција и друштвених инстанци на појаву насиља.
- Ризици условљени различитим поремећајима у породици и најближем окружењу.
- Ризици који потичу од злоупотребе алкохола и других психоактивних супстанци
- Ризици при управљању моторним возилима под дејством алкохола и других психоактивних супстанци и осталих кршења Закона о безбедности саобраћаја.

Према подацима из Националне стратегије за младе, млади су чешће учиниоци, него што су жртве кривичних дела. У просеку, годишње учешће кривичних дела које изврше млади, износи око 34-41% од укупног броја кривичних дела у Републици Србији која је полиција евидентирала и пријавила надлежним органима гоњења. На нивоу једне године, кривичним пријавама буде обухваћено између 22.500 и 27.000 младих, што је 44- 48% од укупно идентификованих учинилаца.

На основу оваквих статистичких података, евидентна је велика заступљеност младих у криминалу (посебно треба истаћи да они изврше око 50% насилног криминала и преко 70% кривичних дела у вези опојних дрога). У периоду од 2008. до 2013. године, због извршења 245.914 кривичних дела, полиција је против 148.819 лица из категорије младих поднела кривичне пријаве. Међу пријављеним учиниоцима наведене старосне групе, лица мушког пола чинила су чак 92%, а женског пола свега 8%.

Знатно већи број кривичних дела у односу на регистроване учиниоце, указује да су млади склони рецидивизму у вршењу појединих кривичних дела

СТРАТЕШКИ ЦИЉ ИЗ НАЦИОНАЛНЕ СТРАТЕГИЈЕ ЗА МЛАДЕ

Унапређени услови за развијање безбедносне културе младих

Специфични циљеви из Националне стратегије за младе:

- Унапређени услови за развијање безбедносне културе младих
- Унапређени програми поштовања људских и мањинских права, родне равноправности, прихватања различитости, толеранције и неговања ненасилних начина комуникације
- Унапређени програми ресоцијализације и реинтеграције у раду са младима који су учиниоци кривичних дела и прекршаја.
- Унапређени програми рада са младима који су жртве насиља

СОЦИЈАЛНА УКЉУЧЕНОСТ МЛАДИХ

Социјална инклузија представља уважавање различитости сваког појединца и пружање пуне укључености у свим сферама друштвеног живота свим људима без обзира на њихове индивидуалне разлике.

Деца и млади у односу на остале друштвене групе данас су највише изложени ризику од сиромаштва и социјалне искључености што као логични след такве појаве изазива далекосежне последице будући да деца и млади који одрастају у таквим околностима имају касније мање шанси да кроз образовање и запошљавање достигну своје вршњаке који се нису суочавали са наведеним ризицима.

Млади из друштвено осетљивих група (Роми, млади са инвалидитетом, млади без родитељског старања, млади припадници ЛГБТ заједнице, припадници неких мањинских верских и етничких заједница и сл.) суочавају се са примерима социјалне искључености чешће него њихови вршњаци који долазе из већинских група. Сет мера и активности који су усмерени на унапређењу њихове пуне социјалне укључености представља обавезу друштва и део свакодневних напора и ове локалне заједнице.

Идентификовани проблеми:

Млади у ризику од социјалне искључености често не представљају ничију бригу будући да се бројне институције и организације скривају иза надлежности када је реч о подршци овој групи младих. Истовремено одсуство сарадње у креирању одговарајућих програма карактерише рад са младима у ризику од континуиране социјалне искључености. Само кроз заједнички развијене програме различитих институција и организација попут центара за социјални рад, образовних институција, цивилног сектора, служби за запошљавање и државних органа могу се очекивати резултати пуне социјалне укључености идентификованих осетљивих група младих.

Непрепознавање проблема социјалне искључености припадника појединих друштвено осетљивих група од стране генералне популације младих такође представља битан проблем и важно поље деловања с циљем постизања разумевања и изградње подршке социјалним механизмима за пуну укљученост свих младих људи без обзира на њихове индивидуалне разлике.

Учинити доступним постојеће сервисе и програме подршке младима у ризику од социјалне искључености и прилагодити их њиховим потребама на основу препорука међународних организација и институција за рад са младима у ризику један је важних приоритета свих којима је задатак да друштво учине подједнако доступно свим његовим грађанима

СТРАТЕШКИ ЦИЉ ИЗ НАЦИОНАЛНЕ СТРАТЕГИЈЕ ЗА МЛАДЕ

Унапређена подршка друштвеном укључивању младих из категорија у ризику од социјалне искључености

Специфични циљеви из Националне стратегије за младе:

- Створени су системски предуслови да млади у ризику од социјалне искључености буду адекватно препознати и подржани у укључивању у економске, друштвене и културне токове
- Повећана је доступност и обим активности превенције социјалне искључености младих у ризику
- Повећан је обухват младих у ризику од социјалне искључености који су корисници локалних сервиса и програма подршке

МОБИЛНОСТ МЛАДИХ

Мобилност младих представља њихову покретљивост на локалном, регионалном, националном и међународном нивоу с циљем учења, унапређења знања и вештина, упознавања нових култура и развијања интеркултуралног дијалога.

Према наводима Националне стратегије за младе, никада није променило место пребивалишта 76% младих, док 39% младих није путовало у иностранство у току последњих 12 месеци. Међу онима који јесу путовали у иностранство су најбројнији млади средњошколског узраста, што упућује да су школске екскурзије главни канал мобилности младих. Недостатак средстава је изузетно важан фактор и упућује на значај информисања младих о доступним програмима финансијске подршке мобилности. Путовања у иностранство су сведена углавном на туристичку (33,3%), фамилијарну (12,2%) или рекреативну сврху (9,1%). Изузетно је мали број младих који су ишли на неки облик усавршавања, рада или волонтирања (све око 1%).

Ниво информисаности младих о програмима (Tempus, Basileus, Erasmus +) који би им омогућили искуство мобилности веома је низак. У просеку 81% младих није знало ништа о овим програмима нити је чуло за њих.

Идентификовани проблеми:

Млади данас не рангирају путовања на високом месту својих интереса посебно када је реч о путовањима с циљем додатног образовања и стицања различитих знања и вештина у интеркултуралној средини. Иако мобилност младих доприноси развоју толеранције и културе дијалога међу припадницима различитих нација и друштвених група, највећи број младих овакав вид активизма види као превише компликован за организацију и резервисан само за одабране. Иако за учешће у бројним европским програмима за младе није потребно издвојити велика средства, недостатак финансија млади истичу као први разлог слабог одазива.

Истовремено информације и видљивост о расположивим програмима и могућностима за мобилност младих на европском нивоу и даље је недовољна и углавном сведена на узак круг већ друштвено ангажованих младих људи.

Подршка родитеља и блиских пријатеља такође изостаје овим поводом услед бриге за безбедност у светлу новијих терористичких напада широм Европе и света. Зато је потребно да један од важних сегмента унапређења мобилности младих буде и рад са родитељима односно старатељима с циљем њиховог упознавања са предностима учешћа у оваквим програмима намењених мобилности младих.

Некад и административне процедуре попут куповине авио карата и резервације смештаја преко интернета, недовољно знање страних језика и непостојања културе путовања и упознавања са другим срединама и народима могу бити препреке за већу мобилност младих. Данас општа слика о мобилности младих сведена је на просечан профил мобилног младог мушкарца или жене који су најчешће студенти или запослени са високом стручном спремом, долазе из већих универзитетских центара и иначе путују знатно више него њихови вршњаци који су у сличној финансијској ситуацији.

СТРАТЕШКИ ЦИЉ ИЗ НАЦИОНАЛНЕ СТРАТЕГИЈЕ ЗА МЛАДЕ

Унапређена мобилност, обим међународне сарадње младих и подршка младим мигрантима

Специфични циљеви из Националне стратегије за младе:

- Побољшани су економски, културни и административни предуслови за мобилност младих жена и мушкараца
- Обезбеђени су услови за повећање мобилности младих и унапређење међународне сарадње младих
- Унапређена је унутрашња мобилност младих ради запошљавања
- Унапређена је превенција и борба против ирегуларних миграција младих жена и мушкараца и подршка младим мигрантима

ИНФОРМИСАЊЕ МЛАДИХ

У годишњем истраживању Министарства омладине и спорта спроведеном крајем 2016. године, млади су одговарали на питање у којој мери су заинтересовани да се информишу о друштвено-политичким дешавањима у Србији и то оцењивањем на скали оценама од 1 до 5 (где је 1 најнижа, а 5 највиша оцена). На скали овог типа просечна оцена била је 3.

Резултати говоре у прилог томе да су млади незаинтересовани 54,6%, док су заинтересовани 15%. Скоро трећина њих показује неутралан став по овом питању. Девојке су у већој мери незаинтересоване у односу на мушкарце док је приметно то да са порастом година старости опада незаинтересованост и расте заинтересованост за друштвено-политичке теме.

На питање на који се начин информишу о друштвено-политичким дешавањима 28,7% испитаних даје одговор да нису заинтересовани за ове теме. Од начина информисања, највише су навођени интернет (28,6%) и ТВ (27,4%), а друштвене мреже су заузеле 7,1% и штампа 5,1%. Порастом година старости расте број оних који се више информишу путем ТВ, штампе, интернета, а опада број оних који се не информишу и не занимају их теме.

Информисаност о постојању различитих облика неформалног образовања као што су семинари, тренинзи, радионице, конференције, обуке и остали видови активности дају резултат да 42% младих каже да има довољно информација.

Интернет се највише користи за друштвене мреже, претрагу информација, слушање музике, информисање, гледање филмова, форума, читање блогова, слање поште, након чега следи скидање музике, играње видео игрица, куповина док се за посао користи само у 0,3% случајева.

Када млади желе да се информишу путем интернета, највише траже информације које се тичу забаве (21%), актуелних дешавања (20%), спорта (15%) и друштвених дешавања (14%).

У последњих шест месеци, 12% младих је остављало неки коментар на тему од интереса за младе. 89% их се изјашњава да користи друштвене мреже, а уочава се да порастом година старости овај број опада.

Идентификовани проблеми:

Један од кључних разлога за недовољну партиципацију младих у бројним локалним, националним и међународним програмима намењеним младима условљена је слабом видљивошћу наведених програма и лошом информисаношћу младих о могућностима за њихово укључивање. Томе треба придодати генерално још лошију информисаност младих који долазе из различитих рањивих група. Слабије образовани и сиромашнији млади људи не показују велики заинтересованост да се укључе у неки од постојећих омладинских пројеката често због такође недовољне информисаности о њиховом постојању.

Један од постојећих проблема на овом пољу је и одсуство инфо центара за младе који би у оквиру локалне самоуправе, канцеларија за младе или неких општинских центара за културу деловали с циљем правовременог, креативног и координираног обавештавања младих о друштвеним темама и изазовима које млади оцењују као битне.

Медијска слика младих често стереотипно посматра младе као генерално незаинтересоване, аполитичне и недовољно информисане о друштвеним дешавањима са изузетком области спорта, забаве и савремених комуникација.

СТРАТЕШКИ ЦИЉ ИЗ НАЦИОНАЛНЕ СТРАТЕГИЈЕ ЗА МЛАДЕ

Унапређен систем информисања младих и знање о младима

Специфични циљеви из Националне стратегије за младе:

- Младима је омогућен приступ потпуним, разумљивим и поузданим информацијама у складу са њиховим потребама
- Медији пружају информације и креирају садржаје за младе и о младима у складу са потребама младих
- Млади имају адекватан приступ и знање за коришћење нових технологија и интернета
- Знања о младима су заснована на релевантним подацима која се користе за планирање у свим областима и нивоима власти

КУЛТУРА И КРЕАТИВНОСТ МЛАДИХ

У годишњем истраживању Министарства омладине и спорта спроведеном крајем 2016. године, нешто више од половине испитаника (52%) је у протеклих годину дана учествовало у културним дешавањима у њиховом граду (посете позориштима и биоскопу, концертима, књижевним вечерима, изложбама, посете историјским споменицима или музејима) и то су у већем проценту испитаници до 24 године старости, као и испитаници из градских средина и млади из Београда.

Испитаници који нису учествовали у културним дешавањима најчешће као разлог томе наводе мањак интересовања (42,3%), мањак културних садржаја у граду (26,6%) као и финансијску ситуацију (23,7%). Само трећина испитаника (33,6%) је сагласна да има довољно доступних културних садржаја за младе.

Идентификовани проблеми:

Култура толеранције код младих није довољно развијена, сматра 82% младих, пре свега старији од 20 година, из градских средина. Око 15% младих сматра да је еколошка култура у Србији довољно развијена и овај број младих је готово исти као 2015. године.

Готово половина младих слободно време проводи са пријатељима, а 19% је оних који то време проводе уз рачунар. 14% се опредељује за бављење спортом, а 8% своје слободно време проводи гледајући телевизију. У односу на претходни истраживачки талас из прошле године, примећује се пад броја младих који слободно време проводе уз телевизор и благи пораст испитаника који то време проводе са пријатељима. 67% младих истиче да је задовољно начином на који проводи своје слободно време, 22% има неутралан став, док је 9% оних који изражавају незадовољство по овом питању.

Установе културе у реализацији својих програма декларативно су оријентисане на младе иако их млади не препознају увек као места где могу пронаћи културне садржаје који одговарају њиховим потребама. Неадекватна комуникација са младима у процесу креирања нових и промовисања постојећих културних пројеката проблем је који истичу млади када је реч о понудама различитих културних установа на нивоу општине и града.

Палилулска олимпијада културе представља добар пример активног учешћа младих у креирању и промоцији културних садржаја. Континуирана партиципација младих у креирању програма и пројеката општинског центра за културу представља простор за унапређење културне понуде ГО Палилула и истовремено активног учешћа младих у процесу креирања и избора културних садржаја који кореспондирају са потребама и интересовањима младих.

СТРАТЕШКИ ЦИЉ ИЗ НАЦИОНАЛНЕ СТРАТЕГИЈЕ ЗА МЛАДЕ

Унапређено коришћење и учешће младих у креирању културних садржаја

Специфични циљеви из Националне стратегије за младе:

- Обезбеђена је континуирана подршка развоју креативности младих и учешће младих у стварању и коришћењу културних садржаја
- Повећано коришћење културних садржаја међу младима

ПЛАН АКТИВНОСТИ

ЗАПОШЉАВАЊЕ И ПРЕДУЗЕТНИШТВО МЛАДИХ – ПЛАНИРАНЕ АКТИВНОСТИ

Циљеви	Активности	Индикатори	Временски оквир	Носиоци активности	Мониторинг и евалуација
Повећана усклађеност знања, вештина и компетенција које се стичу у процесу целоживотног учења са потребама тржишта рада	Креирање и имплементација програма за активно тражење посла (обуке за писање мотивационог писма, CV, интервју за посао и сл.)	Дефинисан и одобрен едукативни програм Број учесника едукативног програма Број активности у оквиру едукативног програма Број младих коју су се запослили након завршетка едукативног програма	Април 2017 – децембар 2020.	Канцеларија за младе Ангажовани експерти и предавачи Омладинске организације и организације за младе Национална служба за запошљавање (НСЗ)	Канцеларија за младе НСЗ

	Креирање и имплементација програма за подизање видљивости постојећих програма запошљавања младих	Дефинисан и одобрен план и програм подизања видљивости Број активности Број медијских објава (масовни и нови медији) Број учесника	Април 2017 – децембар 2020.	Канцеларија за младе Информативна служба ГО Палилула Национална служба за запошљавање Медији	Канцеларија за младе Информативна служба ГО Палилула
Развијене услуге и механизми који поспешују запошљивост и запосленост младих кроз међусекторску сарадњу	Оснивање и континуирана подршка Савету за запошљавање	Одлука о формирању Савета Редовни састанци Савета	Јануар 2017 –април 2017.	Веће ГО Палилула Одељење друштвених делатности Управе ГО Палилула	Веће ГО Палилула
	Дефинисање приоритета, циљева и активности Савета за запошљавање који се састоји од представника општине, младих, НСЗ, школа и осталих организација које се	Дефинисан и усвојен план и програм рада Савета Редовни састанци Савета	Април 2017 – Септембар 2017.	Веће ГО Палилула Канцеларија за младе Одељење друштвених делатности Управе ГО Палилула Школе	Веће ГО Палилула

	баве запошљавањем			НСЗ Удружења грађана Омладинске организације и организације за младе	
	Имплементација активности Савета за запошљавање на основу дефинисаних циљева	Број активности Број учесника Дефинисан и усвојен годишњи план имплементације	Септембар 2017 – децембар 2020.	Канцеларија за младе Чланови Савета	Канцеларија за младе Чланови Савета Веће ГО Палилула
	Организација сајмова запошљавања и студијских посета успешним компанијама на територији ГО Палилула и града Београда	Број организованих сајмова Број понуђених радних места Број учесника сајма који су се запослили Број студијских посета	Март 2017 – децембар 2020.	Веће ГО Палилула Школе НСЗ Канцеларија за младе Удружења грађана	Веће ГО Палилула

Омогућени подстицајни услови за развој предузетништва младих	Креирање и реализација едукативног програма за ученике средњих стручних школа на тему омладинског предузетништва и вођења виртуелног предузећа	<p>Дефинисан и одобрен едукативни програм</p> <p>Број учесника едукативног програма</p> <p>Број активности у оквиру едукативног програма</p> <p>Број школа које су узеле учешће</p>	Септембар 2017 – децембар 2020..	<p>Канцеларија за младе</p> <p>Ангажована експертска удружења или консултантске фирме</p> <p>Национална служба за запошљавање</p> <p>Основне и средње школе</p> <p>Програм подршке развоју омладинског предузетништва "Достигнућа младих"</p>	<p>Канцеларија за младе</p> <p>Омладинске организације и организације за младе</p>
	Обуке за писање бизнис плана и саветовање при започињању сопственог бизниса за младе који намеравају да отворе фирму или	<p>Дефинисан и одобрен едукативни програм</p> <p>Број учесника едукативног програма</p>	Април 2017 – децембар 2020.	<p>Канцеларија за младе</p> <p>Ангажована експертска удружења или консултантске фирме</p>	<p>Канцеларија за младе</p> <p>Национална служба за запошљавање</p>

	предузетничку радњу	Број новоотворених фирми Број новозапослених		Национална служба за запошљавање	
Развијен функционалан и одржив систем каријерног вођења и саветовања младих	Оснивање локалног тима за каријерно вођење и саветовање који би се бавио професионалном оријентацијом и каријерним саветовањем ученика завршних разреда основних и средњих школа	Одлука о оснивању локалног тима за каријерно вођење и саветовање Редовни састанци тима	Април 2017 - септембар 2017.	Веће ГО Палилула Одељење друштвених делатности Управе ГО Палилула Национална служба за запошљавање Удружења предузетника Ученички и студентски парламенти	Канцеларија за младе
	Креирање и имплементација програма локалног тима за каријерно вођење и саветовање	Дефинисан и усвојен план и програм рада локалног тима Број активности Број младих који су саветовани	Јануар 2017 – септембар 2017.	Канцеларија за младе Веће ГО Палилула Школе Удружења грађана	Канцеларија за младе Локални тим за каријерно вођење и саветовање

ОБРАЗОВАЊЕ, ВАСПИТАЊЕ И ОБУКА МЛАДИХ - ПЛАНИРАНЕ АКТИВНОСТИ

Циљеви	Активности	Индикатори	Временски оквир	Носиоци активности	Мониторинг и евалуација
Обезбеђени су услови за развој креативности, иновативности и иницијативе младих и стицање компетенција у оквиру целоживотног учења	Усвајање нових и унапређење постојећих вештина запослених у основним и средњим школама у области развоја предлога европских пројеката	Број учесника обука Број развијених предлога пројеката Висина средстава одобрених пројеката	Септембар 2017 – децембар 2020.	Веће ГО Палилула Канцеларија за младе Актив директора школа Основне и средње школе Удружења грађана	Веће ГО Канцеларија за младе Актив директора школа
	Промоција постојећих и развој нових програма неформалног образовања	Број нових програма Број учесника програма Различите врсте програма	Септембар 2017 – Децембар 2020.	Канцеларија за младе Удружења грађана Основне и средње школе Ђачки парламенти	Канцеларија за младе Удружења грађана
	Промоција неформалног образовања код	Број учесника међу наставницима и ученицима	Септембар 2017 – Децембар 2020.	Канцеларија за младе	Канцеларија за младе

	наставника и ученика	Број промотивних активности		Удружења грађана Основне и средње школе Ђачки парламенти	Удружења грађана
Унапређен је квалитет и доступност омладинског рада и обезбеђено његово препознавање	Сертификоване радионице омладинског активизма у школама	Број учесника Број одржаних радионица Број нових омладинских активиста	Април 2017 – Децембар 2020.	Канцеларија за младе Актив директора школа Основне и средње школе Удружења грађана	Канцеларија за младе Актив директора школа Омладинске организације
	Промоција омладинског активизма у средњим школама	Број учесника Број промотивних активности Број нових омладинских активиста	Април 2017 – Децембар 2020.	Канцеларија за младе Актив директора школа Средње школе Удружења грађана	Канцеларија за младе Актив директора школа Омладинске организације

<p>Унапређене су могућности равноправног приступа образовању за све и подршка младима из осетљивих друштвених група</p>	<p>Подршка у набавци уџбеника, обучених пратилаца, школског превоза, ужина и школског прибора деци из нехигијенских насеља ГО Палилула, деци повратника из реадмисије и осталим младима из других осетљивих друштвених група</p>	<p>Број подржане деце</p> <p>Врста подршке</p> <p>Стопа прекида основног образовања код подржане деце</p>	<p>Септембар 2017 – децембар 2020.</p>	<p>Веће ГО Палилула</p> <p>Актив директора школа</p> <p>Центар за социјални рад</p> <p>Удружења грађана</p>	<p>Веће ГО Палилула</p> <p>Актив директора школа</p>
<p>Омогућено препознавање и обезбеђена подршка развоју потенцијала надарених и талентованих младих</p>	<p>Праћење и награђивање носиоца Вукове дипломе и других истакнутих ученика основних и средњих школа</p>	<p>Број награђених ученика</p>	<p>Јун 2017 – јун 2020.</p>	<p>Канцеларија за младе</p> <p>Веће ГО Палилула</p> <p>Одељење друштвених делатности Управе ГО Палилула</p> <p>Актив директора школа</p>	<p>Одељење друштвених делатности Управе ГО Палилула</p> <p>Веће ГО Палилула</p>

	Подршка ученицима основних и средњих школа који учествују на републичким такмичењима и д	Број подржаних ученика Средства планирана буџетом Број и врста освојених награда и признања	Септембар 2017 – децембар 2020.	Веће ГО Палилула Одељење друштвених делатности Управе ГО Палилула Актив директора школа	Одељење друштвених делатности Управе ГО Палилула Веће ГО Палилула
--	--	---	---------------------------------	---	--

АКТИВИЗАМ И АКТИВНО УЧЕШЋЕ МЛАДИХ – ПЛАНИРАНЕ АКТИВНОСТИ

Циљеви	Активности	Индикатори	Временски оквир	Носиоци активности	Мониторинг и евалуација
Унапређен је правни и политички оквир укључивања перспективе младих жена и мушкараца и учешће младих у процесима доношења одлука и развоју политика за младе	Студијска посета за ученике основних и средњих школа "Дан отворених врата у општини" - како функционише општина и како се доносе одлуке	Број посетилаца Дефинисана агенда посете	Септембар 2017 – децембар 2020.	Веће ГО Палилула Канцеларија за младе Актив директора школе Основне и средње школе	Веће ГО Палилула Актив директора школе
	Оснаживање ученика за учешће у раду ђачких парламената	Број ученика који су прошли кроз програм оснаживања Број активности у оквиру програма оснаживања Број активности ђачких парламената Дефинисан и одобрен програм	Септембар 2017 – децембар 2020.	Канцеларија за младе Актив директора школе Основне и средње школе Омладинске организације и организације за младе	Канцеларија за младе Актив директора школе

Успостављени су услови за изградњу капацитета и синергију у раду субјеката омладинске политике и одрживи развој и укључивање већег броја удружења која спроводе омладинске активности	Организација конкурса за омладинске организације и организације за младе које спроводе различите активности с циљем унапређења активизма младих на територији ГО Палилула	Број учесника конкурса Висина средстава која су предмет конкурса Број корисника реализованих активности у пројектима који су подржани	Фебруар 2017 – децембар 2020.	Веће ГО Палилула Одељење за друштвене делатности Управе ГО Палилула Канцеларија за младе Омладинске организације и организације за младе	Веће ГО Палилула Канцеларија за младе
	Округли сто представника општине са омладинским организацијама и организацијама за младе	Број одржаних састанака на годишњем нивоу Број присутних организација Листа дефинисаних приоритета	Март 2017 – децембар 2020.	Веће ГО Палилула Одељење за друштвене делатности Управе ГО Палилула Канцеларија за младе	Веће ГО Палилула Канцеларија за младе
Унапређени услови за волонтирање међу младима и за младе	Промоција волонтеризма у основним и средњим школама	Број промотивних активности Број присутних ученика	Септембар 2017 – децембар 2020.	Канцеларија за младе Актив директора школе	Канцеларија за младе Актив директора школе

		Број ученика који се накнадно укључио у неке волонтерске активности		Основне и средње школе Омладинске, хуманитарне организације и организације за младе	
	Формирање локалног волонтерског сервиса	Одлука од формирању Обезбеђена средства у буџету за формирање волонтерског сервиса Дефинисани циљеви и активности Сервиса Број активних волонтера Број волонтерских активности и корисника услуга Сервиса	Јануар 2018 – децембар 2020.	Веће ГО Палилула Канцеларија за младе Ангажовани експерти Основне и средње школе Омладинске, хуманитарне организације и организације за младе	Веће ГО Палилула Канцеларија за младе

ЗДРАВЉЕ И БЛАГОСТАЊЕ - ПЛАНИРАНЕ АКТИВНОСТИ

Циљеви	Активности	Индикатори	Временски оквир	Носиоци активности	Мониторинг и евалуација
Програми промоције здравља и превенције ризичног понашања младих су унапређени и доступни већем броју младих жена и мушкараца	Креирање и имплементација програма о важности превентивне здравствене заштите, о полно преносивим и болестима зависности међу ученицима основних и средњих школа	Дефинисан и одобрен едукативни програм Број активности у оквиру едукативног програма Број ученика који су учествовали у програму	Септембар 2017 – децембар 2020.	Канцеларија за младе Веће ГО Палилула Дом здравља "Др Милутин Ивковић" Основне и средње школе Удружења грађана Изабрани експерти	Дом здравља "Др Милутин Ивковић" Канцеларија за младе Актив директора школа
	Формирање и едукација вршњачких тимова за спровођење едукативног програма о полно преносивим и болестима зависности (психоактивне супстанце, нови	Дефинисан и одобрен едукативни програм Број вршњачких тимова Број активности вршњачких тимова	Септембар 2017 – децембар 2020.	Канцеларија за младе Веће ГО Палилула Дом здравља "Др Милутин Ивковић" Основне и средње школе	Дом здравља "Др Милутин Ивковић" Канцеларија за младе Актив директора школа

	медији, игре на срећу) међу ученицима основних и средњих школа	Број учесника у радионицама вршњачких тимова		Удружења грађана Изабрани експерти Омладинске организације и организације за младе	
	Креирање и имплементација едукативног програма за наставнике и родитеље на тему препознавања и превенције ризичног понашања младих	Дефинисан и одобрен едукативни програм Број активности у оквиру едукативног програма Број учесника у програму	Фебруар 2018 – децембар 2020.	Канцеларија за младе Веће ГО Палилула Дом здравља "Др Милутин Ивковић" Основне и средње школе Удружења грађана Изабрани експерти	Дом здравља "Др Милутин Ивковић" Канцеларија за младе Актив директора школа
Створени услови за развој здравих стилова живота младих жена и мушкараца	Стручна и финансијска подршка организацији спортских, културних и уметничких манифестација	Висина средстава опредељена за ове намене Број реализованих активности	Април 2017 – децембар 2020.	Основне и средње школе Канцеларија за младе Актив професора физичког васпитања	Канцеларија за младе Актив професора физичког васпитања

		Број учесника у реализованим активностима		Спортски клубови Удружења грађана	
Развијена одговорност младих жена и мушкараца према очувању животне средине	Креирање и имплементација едукативног програма за ученике основних и средњих школа у области заштите животне средине	Дефинисан и одобрен едукативни програм Број активности у оквиру едукативног програма Број ученика који су учествовали у програму	Септембар 2017 – децембар 2020.	Основне и средње школе Канцеларија за младе Удружења грађана Изабрани експерти	Канцеларија за младе Актив директора школа
	Акција "Очистимо Палилулу" – јесења и пролећна акција уклањања комуналног отпада с циљем подизања свести о важности заштите животне средине	Број учесника Резултати акције Број објава у медијима (масовни и нови медији)	Април 2017 – децембар 2020.	Канцеларија за младе Веће ГО Палилула Основне и средње школе Удружења грађана Информативна служба ГО Палилула	Канцеларија за младе Веће ГО Палилула Информативна служба ГО Палилула

БЕЗБЕДНОСТ - ПЛАНИРАНЕ АКТИВНОСТИ

Циљеви	Активности	Индикатори	Временски оквир	Носиоци активности	Мониторинг и евалуација
Унапређени услови за развијање безбедносне културе младих	Креирање и имплементација креативних радионица о безбедности у саобраћају (млади као мотоциклисти, бициклисти, возачи и остали учесници у саобраћају)	<p>Дефинисан и одобрен едукативни програм</p> <p>Број активности у оквиру едукативног програма</p> <p>Број младих који су учествовали у програму</p> <p>Број саобраћајних незгода које су изазвали млади учесници у саобраћају</p>	Април 2017 – децембар 2020.	<p>Веће ГО Палилула</p> <p>Канцеларија за младе</p> <p>Основне и средње школе</p> <p>Актив директора школа</p> <p>Ангажовани експерти</p> <p>Удружења грађана</p> <p>Агенција за безбедност саобраћаја</p> <p>Секретаријат за саобраћај града Београда</p> <p>Паркинг сервис</p>	<p>Веће ГО Палилула</p> <p>Актив директора школа</p> <p>Канцеларија за младе</p>

	<p>Креирање и имплементација програма за стицање знања и вештина које млади могу искористити у случајевима природних катастрофа и елементарних непогода (пружање прве помоћи, рад са спасилачким екипама и сл.)</p>	<p>Дефинисан и одобрен едукативни програм</p> <p>Број активности у оквиру едукативног програма</p> <p>Број младих који су учествовали у програму</p>	<p>Септембар 2017 – децембар 2020.</p>	<p>Веће ГО Палилула</p> <p>Канцеларија за младе</p> <p>Основне и средње школе</p> <p>Актив директора школа</p> <p>Ангажовани експерти</p> <p>Удружења грађана</p> <p>Дом здравља "Др Милутин Ивковић"</p> <p>Црвени крст Палилула</p>	<p>Веће ГО Палилула</p> <p>Канцеларија за младе</p>
	<p>Радионице усмерене на препознавање и спречавање говора мржње на интернету</p>	<p>Дефинисан и одобрен едукативни програм</p> <p>Број активности у оквиру едукативног програма</p>	<p>Септембар 2017 – децембар 2020.</p>	<p>Канцеларија за младе</p> <p>Основне и средње школе</p> <p>Актив директора школа</p>	<p>Канцеларија за младе</p> <p>Актив директора школа</p>

		Број младих који су учествовали у програму		Ангажовани експерти Удружења грађана Омладинске организације и организације за младе	
	Гостовање друштвено ангажованих представа и уметничких пројеката у Центру за културу "Влада Дивљан"	Број одржаних представа Број младих који су присуствовали представама и другим друштвено ангажованим уметничким пројектима	Април 2017 – децембар 2020.	Канцеларија за младе Основне и средње школе Актив директора школа Центар за културу "Влада Дивљан"	Канцеларија за младе Центар за културу "Влада Дивљан"
Унапређени програми поштовања људских и мањинских права, родне равноправности, прихватања различитости,	Радионице ненасилне комуникације за чланове школских тимова за превенцију насиља, представнике родитеља, полиције	Дефинисан и одобрен едукативни програм Број активности у оквиру едукативног програма	Јануар 2018 – децембар 2020.	Канцеларија за младе Основне и средње школе Актив директора школа	Канцеларија за младе Актив директора школа

<p>толеранције и неговања ненасилних начина комуникације</p>	<p>и Центра за социјални рад</p>	<p>Број учесника у едукативном програму</p>		<p>Ангажовани експерти</p>	
	<p>Радионице родне равноправности у средњим школама на територији ГО Палилула</p>	<p>Дефинисан и одобрен едукативни програм</p> <p>Број активности у оквиру едукативног програма</p> <p>Број младих који су учествовали у програму</p>	<p>Септембар 2017 – децембар 2020.</p>	<p>Канцеларија за младе</p> <p>Средње школе</p> <p>Актив директора школа</p> <p>Ангажовани експерти</p> <p>Удружења грађана</p>	<p>Канцеларија за младе</p> <p>Актив директора школа</p>
	<p>Кампања "Општина без насиља" с циљем подизања видљивости борбе против насиља над женама и другим осетљивим друштвеним групама</p>	<p>Дефинисан и одобрен план кампање</p> <p>Дефинисан и одобрен медијски план</p>	<p>Јануар 2018 – децембар 2018.</p>	<p>Веће ГО Палилула</p> <p>Канцеларија за младе</p> <p>Основне и средње школе</p>	<p>Веће ГО Палилула</p> <p>Канцеларија за младе</p> <p>Информативна служба ГО Палилула</p>

		Број активности у оквиру кампање Број и врста учесника у кампањи Број медијских објава у вези са кампањом		Високе школе и факултети Удружења грађана Медијске куће Информативна служба ГО Палилула	
--	--	---	--	--	--

СОЦИЈАЛНА УКЉУЧЕНОСТ МЛАДИХ – ПЛАНИРАНЕ АКТИВНОСТИ

Циљеви	Активности	Индикатори	Временски оквир	Носиоци активности	Мониторинг и евалуација
Створени су системски предуслови да млади у ризику од социјалне искључености буду адекватно препознати и подржани у укључивању у економске, друштвене и културне токове	Креирање и реализација програма обуке запослених у институцијама здравства, просвете, социјалне заштите и запошљавања за примену механизма прилагођености програма младих у ризику од социјалне искључености	Дефинисан и одобрен едукативни програм Број учесника едукативног програма Број и врста институције које имају своје представнике на обуци	Јануар 2019 - децембар 2020.	Канцеларија за младе Веће ГО Палилула Центар за социјални рад Дом здравља "Др Милутин Ивковић" Основне и средње школе НСЗ Ангажовани експерти и удружења грађана	Канцеларија за младе Веће ГО Палилула Центар за социјални рад
Повећана је доступност и обим активности превенције социјалне	Финансијска и институционална подршка креирању и реализацији програма удружења	Висина опредељених средстава Број младих обухваћених	Јануар 2018 - децембар 2020.	Канцеларија за младе Веће ГО Палилула Удружења грађана	Канцеларија за младе Веће ГО Палилула

искључености младих у ризику	која спроводе омладинске активности на идентификовању потреба младих у ризику	реализацијом програма подршке Број реализованих активности		Одељење за друштвене делатности Управе ГО Палилула Центар за социјални рад	
	Успостављање партнерства са удружењима која раде са младима који су у ризику од социјалне искључености кроз редовне састанке доносиоца одлука и представника удружења	Број састанака у току године Дефинисана листа приоритета и циљева Број реализованих активности	Септембар 2017 - децембар 2020.	Канцеларија за младе Веће ГО Палилула Удружења грађана Центар за социјални рад	Канцеларија за младе Веће ГО Палилула Удружења грађана Одељење за друштвене делатности Управе ГО Палилула
Повећан је обухват младих у ризику од социјалне искључености који су корисници локалних сервиса и програма подршке	Успостављање локалног сервиса за ефикасно, оптимално и благовремено информисање социјално искључених младих	Одлука о формирању сервиса Одлука о алокацији средстава за функционисање сервиса Број корисника сервиса	Јануар 2019 - децембар 2020.	Канцеларија за младе Веће ГО Палилула Центар за социјални рад Дом здравља "Др Милутин Ивковић"	Канцеларија за младе Веће ГО Палилула Центар за социјални рад

		Број активности које сервис пружа		Основне и средње школе НСЗ Ангажовани експерти и удружења грађана	
--	--	-----------------------------------	--	---	--

МОБИЛНОСТ МЛАДИХ – ПЛАНИРАНЕ АКТИВНОСТИ

Циљеви	Активности	Индикатори	Временски оквир	Носиоци активности	Мониторинг и евалуација
Побољшани су економски, културни и административни предуслови за мобилност младих	Унапредити информисање младих кроз промоцију постојећих програма подршке мобилности младих у образовном систему	<p>Дефинисан број и агенда промотивних догађаја</p> <p>Број промотивних скупова</p> <p>Број младих који су присуствовали</p> <p>Број медијских објава (масовни и нови медији)</p>	Септембар 2017 - децембар 2020.	<p>Канцеларија за младе</p> <p>Средње школе и факултети</p> <p>Актив директора школа</p> <p>Омладинске организације и организације за младе</p> <p>Ангажовани експерти</p> <p>Информативна служба ГО Палилула</p> <p>Ђачки и студентски парламенти</p>	<p>Канцеларија за младе</p> <p>Актив директора школа</p> <p>Информативна служба ГО Палилула</p> <p>Ђачки и студентски парламенти</p>

	<p>Организовати обуке за наставнике и стручне сараднике о сврси мобилности и доступним програмима мобилности</p>	<p>Дефинисан и одобрен садржај едукативног програма</p> <p>Број учесника едукативног програма</p> <p>Број младих који учествују у програмима мобилности након спровођења обука</p> <p>Број одржаних обука</p>	<p>Септембар 2017 - децембар 2020.</p>	<p>Канцеларија за младе</p> <p>Средње школе и факултети</p> <p>Актив директора школа</p> <p>Омладинске организације и организације за младе</p> <p>Ангажовани експерти</p> <p>Ђачки и студентски парламенти</p>	<p>Канцеларија за младе</p> <p>Актив директора школа</p> <p>Ђачки и студентски парламенти</p>
	<p>Поспешити информисање родитеља и старатеља о сврси мобилности и доступним програмима мобилности кроз</p>	<p>Утврђена агенда информативног скупа</p> <p>Број присутних на скупу</p>	<p>Септембар 2017 - децембар 2020.</p>	<p>Канцеларија за младе</p> <p>Средње школе</p> <p>Актив директора школа</p>	<p>Канцеларија за младе</p> <p>Актив директора школа</p> <p>Савети родитеља у школама</p>

	различите врсте информативних скупова	Број младих који учествују у програмима мобилности након спровођења обука Број одржаних информативних скупова		Омладинске организације и организације за младе Ангажовани експерти Ђачки парламенти	
Обезбеђени су услови за повећање мобилности младих и унапређење међународне сарадње младих	Финансијска и институционална подршка омладинским организацијама и организацијама за младе које организују европске програме омладинских размена и тренинга кроз програм Европске комисије Erasmus +	Висина опредељених средстава Број младих који су учествовали у неком од пројеката намењених мобилности младих	Јануар 2018 - децембар 2020.	Канцеларија за младе Веће ГО Палилула Омладинске организације и организације за младе	Канцеларија за младе Веће ГО Палилула
	Организација студијске посете младих са територије ГО Палилула Новом Саду – европској	Дефинисан и одобрен план и програм студијске посете	Јануар 2018 – децембар 2019.	Канцеларија за младе Омладинске организације и	Канцеларија за младе

	престоници младих за 2019. годину	Број младих учесника студијске посете Број и врста активности и могућности за повећање мобилности младих које су представљене		организације за младе Град Нови Сад Ангажовани експерти Веће ГО Палилула	
--	--------------------------------------	--	--	---	--

ИНФОРМИСАЊЕ МЛАДИХ - ПЛАНИРАНЕ АКТИВНОСТИ

Циљеви	Активности	Индикатори	Временски оквир	Носиоци активности	Мониторинг и евалуација
Младима је омогућен приступ потпуним, разумљивим и поузданим информацијама у складу са њиховим потребама	Формирање локалног инфо центра који се бави пружањем адекватних информација на основу утврђених потреба младих посредством јавних канала комуникације (Општински информатор, јавни сервис, интернет презентације и званични канали на друштвеним мрежама ГО Палилула, Канцеларије за младе и Центра за културу "Влада Дивљан")	Одлука о формирању локалног инфо центра Средства обезбеђена у Одлуци о буџету за потребе рада инфо центра Број активности инфо центра Број медијских објава (традиционални и нови медији)	Јануар 2018 – децембар 2020.	Веће ГО Палилула Канцеларија за младе Информативна служба ГО Палилула Центар за културу "Влада Дивљан"	Веће ГО Палилула Канцеларија за младе Информативна служба ГО Палилула

<p>Млади имају адекватан приступ и знање за коришћење нових технологија и интернета</p>	<p>Креирање и реализација едукативног програма за развој информационе писмености, тј. вештина младих за тражење и коришћење информација за младе из осетљивих група</p>	<p>Дефинисан и одобрен садржај едукативног програма</p> <p>Број учесника едукативног програма</p> <p>Број одржаних обука</p>	<p>Јануар 2018 – децембар 2020.</p>	<p>Канцеларија за младе</p> <p>Основне и средње школе</p> <p>Актив директора школа</p> <p>Ангажовани експерти</p> <p>Ђачки парламенти</p>	<p>Канцеларија за младе</p> <p>Актив директора школа</p>
<p>Знања о младима су заснована на релевантним подацима која се користе за планирање у свим областима и нивоима власти</p>	<p>Редовно истраживање о потребама, проблемима и изазовима са којима с млади суочавају на територији ГО Палилула</p>	<p>Средства обезбеђена у Одлуци о буџету за потребе истраживања</p> <p>Број младих обухваћених истраживањем</p> <p>Извештај о резултатима истраживања</p>	<p>Јануар 2018 – децембар 2020.</p>	<p>Веће ГО Палилула</p> <p>Канцеларија за младе</p> <p>Ангажовани експерти</p> <p>Истраживачка агенција</p>	<p>Веће ГО Палилула</p> <p>Канцеларија за младе</p>

КУЛТУРА И КРЕАТИВНОСТ МЛАДИХ – ПЛАНИРАНЕ АКТИВНОСТИ

Циљеви	Активности	Индикатори	Временски оквир	Носиоци активности	Мониторинг и евалуација
Обезбеђена је континуирана подршка развоју креативности младих и учешће младих у стварању и коришћењу културних садржаја	Учешће младих у развоју и спровођењу програма Центра за културу "Влада Дивљан"	Број програма у чијем креирању су учествовали млади Број младих укључених у креирање програма	Септембар 2017 - децембар 2020.	Центар за културу "Влада Дивљан" Веће ГО Палилула Удружења грађана Канцеларија за младе	Канцеларија за младе Удружења грађана Центар за културу "Влада Дивљан"
	Увођење бесплатних термина за младе културне ствараоце у Центру за културу "Влада Дивљан" и другим културним институцијама у граду Београду	Број бесплатних термина Број младих посетиоца Одлука Управног одбора или другог надлежног органа о додели бесплатних термина младим ствараоцима	Септембар 2017 - децембар 2020.	Центар за културу "Влада Дивљан" Веће ГО Палилула Удружења грађана Канцеларија за младе Библиотека "Милутин Бојић"	Канцеларија за младе Удружења грађана Центар за културу "Влада Дивљан" Библиотека "Милутин Бојић"

	Креирање и спровођење локалног програма подршке креативности ученика основних и средњих школа кроз Палилулску олимпијаду културе и друге сличне манифестације	Дефинисан и одобрен програм подршке Обезбеђена средства за реализацију програма Број учесника у програму Број активности у програму Представљање резултата програма	Мај 2017 - децембар 2020.	Основне и средње школе Актив директора школа Центар за културу "Влада Дивљан" Веће ГО Палилула Удружења грађана Канцеларија за младе Ангажовани експерти	Канцеларија за младе Актив директора школа
	Подршка омладинским организацијама и организацијама за младе који спроводе културне програме и програме развоја креативности	Број подржаних пројеката и активности омладинских организација и организација за младе које спроводе културне програме и програме развоја креативности	Јануар 2018 - децембар 2020.	Веће ГО Палилула Канцеларија за младе Омладинске организације и организације за младе Одељење за друштвене	Веће ГО Палилула Канцеларија за младе

		Висина опредељених средстава		делатности Управе ГО Палилула	
		Број младих који су учествовали у активностима			
	Програм подршке културном предузетништву младих	Дефинисан и одобрен програм подршке	Јануар 2018 - децембар 2020.	Центар за културу "Влада Дивљан"	Канцеларија за младе
		Број учесника у програму		Веће ГО Палилула	Веће ГО Палилула
		Број активности у програму		Удружења грађана	
		Представљање резултата програма		Канцеларија за младе	
				Студенти Универзитета уметности	
				Полазници локалног програма подршке креативности	
Повећано коришћење културних садржаја међу младима	Бесплатне представе за младе	Број бесплатних представа	Септембар 2017 - децембар 2020.	Центар за културу "Влада Дивљан"	Центар за културу "Влада Дивљан"
		Број младих који гледају представе		Канцеларија за младе	Канцеларија за младе

	Промовисање постојеће културне понуде у општини и граду	<p>Дефинисан и одобрен план промоције</p> <p>Број промотивних скупова и других промотивних активности</p> <p>Број младих који су укључени у промоцију</p> <p>Број медијских објава (масовни и нови медији)</p>	Септембар 2017 - децембар 2020.	<p>Канцеларија за младе</p> <p>Основне и средње школе</p> <p>Актив директора школа</p> <p>Омладинске организације и организације за младе</p> <p>Ангажовани експерти</p> <p>Информативна служба ГО Палилула</p> <p>Ђачки парламенти</p>	<p>Канцеларија за младе</p> <p>Актив директора школа</p> <p>Информативна служба ГО Палилула</p>
	Програме обуке запослених у Центру за културу "Влада Дивљан" о савременим начинима и средствима представљања културних садржаја	<p>Дефинисан и одобрен едукативни план</p> <p>Број запослених који су прошли обуку</p>	Септембар 2017 - децембар 2020.	<p>Центар за културу "Влада Дивљан"</p> <p>Удружења грађана</p> <p>Канцеларија за младе</p>	<p>Канцеларија за младе</p> <p>Центар за културу "Влада Дивљан"</p>

	на начин прилагођен младима	<p>Број активности на привлачењу младих након завршетка едукативног програма</p> <p>Број младих који учествују у програмима Центра након обуке запослених</p>		Ангажовани експерти	
--	-----------------------------	---	--	---------------------	--